

Интерактивные игры по художественно-эстетическому развитию





Задачи:

- 1. Развивать умение самостоятельно выбирать художественные материалы для работы в технике графика. Воспитывать ценностное отношение к продукту своей творческой деятельности (образовательная область «Художественно-эстетическое развитие»)**
- 2. Формировать готовность к совместной деятельности со сверстниками, развивать положительную самооценку, самоконтроль (образовательная область "Социально-коммуникативное развитие").**
- 3. Развивать речевую активность, обогащать словарь детей (образовательная область "Речевое развитие")**
- 4. Развивать познавательную активность (образовательная область "Познавательное развитие").**

Способ выполнения: индивидуально-поочерёдный, парами.

**Игра №1: Графические изобразительные средства.
«Волшебная линия, веселый штрих»**




« Волшебная линия, веселый штрих»

Подбери материалы, необходимые для работы в технике графика.



«Волшебная линия, веселый штрих»

Проверь себя



«Волшебная линия. Веселый штрих»

Оцени свой результат:

0 ошибок - красный квадрат



1 ошибка – синий



2 и более – желтый




Мой результат _____

**Игра № 2: Живописные изобразительные средства.
«Разноцветные ладошки»**



«Разноцветные ладошки»

Подбери материалы, необходимые для работы
в технике живопись.



«Разноцветные ладошки»

Проверь себя.



**«Разноцветные ладошки»
Оцени свой результат:**

0 ошибок - красный квадрат



1 ошибка – синий



2 и более – желтый



Мой результат _____

**Игра № 3: Пластические изобразительные средства.
«Я леплю себе друзей»**







«Я леплю себе друзей»

Подбери материалы, необходимые для лепки.



«Я леплю себе друзей»

Проверь себя



«Волшебная линия. Веселый штрих»
Оцени свой результат:

0 ошибок - красный квадрат



1 ошибка – синий



2 и более – желтый








Мой результат _____

Игра № 4: Бумажная пластика, аппликация. «Дружно мы вырезаем и приклеиваем»




«Дружно мы вырезаем и приклеиваем»

Подбери материалы, необходимые для аппликации,
бумажной пластики.



«Дружно мы вырезаем и приклеиваем»

Проверь себя



«Волшебная линия. Веселый штрих»
Оцени свой результат:

0 ошибок - красный квадрат



1 ошибка – синий



2 и более – желтый



Мой результат _____