


*Золотые правила
здоровьесбережения.*

1. Соблюдать режим дня!
2. Обращайте большое внимание на питание!
3. Больше двигайтесь!
4. Проветривайте комнату!
5. Постоянно занимайтесь интеллектуальной деятельностью!
6. Гоните прочь уныние и хандру!
7. Старайтесь получать как можно больше положительных эмоций!
8. Желайте себе и окружающим только добра!

*Соблюдайте правила
здорового образа жизни
вместе с детьми!*




**Положительные
эмоции**

*Умей принудить сердце, нервы, тело
Тебе служить, когда в твоей груди
Уже давно все пусто, все сгорело,
И только воля говорит: "Иди!"
Останься прост, беседуя с царями,
Останься честен, говоря с толпой;
Будь прям и тверд с врагами и друзьями,
Пусть все, в свой час, считаются с
тобой;
Наполни смыслом каждое мгновенье,
Часов и дней неумолимый бег, -
Тогда весь мир ты примешь во владенье,
Тогда, мой друг, ты будешь Человек!*

Р. Киплинг



*Памятки для родителей
«Здоровый образ жизни»*




*Здоровый образ жизни – это
совокупность действий и
поступков человека, которые
направлены на сохранение его
духовного и физического
здоровья.*

Памятка № 1

« Как сделать зарядку любимой привычкой ребенка».

- ✓ Приучать своего ребенка к гимнастике с как можно более раннего возраста
- ✓ Выполнять зарядку ежедневно, несмотря ни на какие обстоятельства. Их можно придумать много и разных
- ✓ Превращать утреннюю зарядку в праздник бодрости и поднятия духа
- ✓ Включать веселую и ритмичную музыку
- ✓ Открывать окна и шторы для потока солнечного света и воздуха
- ✓ Выполнять зарядку вместе со своим ребенком
- ✓ Выполнять зарядку в течении 10-20 минут
- ✓ Включать в комплекс зарядки не более 8-10 упражнений
- ✓ Подмечать и подчеркивать достижения ребенка в выполнении упражнений комплекса зарядки
- ✓ Менять упражнения, если они наскучили ребенку и придумывать вместе с ним новые.



Памятка № 2

« Как проводить оздоровительные минутки при выполнении домашних заданий».

- ✓ Оздоровительная минутка проводится через каждые 10-15 минут выполнения домашних заданий
- ✓ Общая продолжительность оздоровительной минутки - не более 3-х минут
- ✓ Если ребенок выполнял перед этим письменное задание, необходимо выполнить упражнение для рук: сжатие и разжатие пальцев, потряхивание кистями и т.д.
- ✓ Очень полезны задания с одновременной, эмоциональной нагрузкой для снятия напряжения. Они могут быть такими: 1. «Моем руки»-энергичное потирание ладошкой о ладошку. 2. «Моем окна» - попеременное, активное протирание воображаемого окна. 3. «Ловим бабочку» - ловим воображаемую бабочку и выпускаем ее.
- ✓ После длительного сидения ребенку необходимо делать потягивания, приседания, повороты туловища
- ✓ Позаботьтесь о том, чтобы в Вашем доме был элементарный спортивный инвентарь: мяч, скакалка, обруч и т.п.
- ✓ Если Вы сами в этот момент дома, делайте упражнения вместе с ребенком. Только тогда он поймет их важность и необходимость!



Памятка № 3

Уважаемые мамы и папы! Помните!
Самое главное – сохранить физическое и психическое здоровье ребенка!

- ✓ Разговаривайте со своим ребенком о необходимости беречь собственное здоровье
- ✓ Собственным примером демонстрируйте своему ребенку уважительное отношение к своему здоровью
- ✓ Не позволяйте ему выполнять режим дня от случая к случаю
- ✓ Если ребенок болен, но протекание болезни позволяет ему делать зарядку и он этого хочет – не препятствуйте ему
- ✓ Посещайте вместе с ним спортивные мероприятия и праздники, особенно детские
- ✓ Бывайте вместе с ним на воздухе, участвуйте в его играх и забавах
- ✓ Дарите ребенку подарки, которые будут способствовать сохранению его здоровья
- ✓ Не смейтесь над ребенком, если он выполняет какое-то упражнение не так
- ✓ Приветствуйте его общение со сверстниками, которые занимаются спортом
- ✓ Не ждите, что здоровье придет к вам само. Идите вместе со своим ребенком ему на встречу!

